

仕上げに、もうひと手間。 防カビコーティングで、さらに長期防御を実現！

推奨塗料 ハイパービルロックセラ艶消し mbs防カビ工法コーティング剤 (防カビ強化剤入)



防カビコーティングとは？

mbs洗浄除去剤によって徹底的に洗浄した後、洗浄済みの表面に専用塗料を塗布することでカビの再発を抑え、清潔な状態を長期間維持する施工オプションです。
美観の保持はもちろん、衛生環境の向上やメンテナンス負担の軽減にもつながります。


こんな方におすすめ

- ・カビの再発を防ぎたい方
- ・飲食店・医療施設など、衛生管理が重要な現場
- ・定期清掃の頻度を減らしたい方
- ・汚れをサッと拭き取れる塗装をお探しの方

推奨塗料の特長


推奨塗料におけるカビ抵抗試験結果

- ✓ 屋内外問わず、優れた耐久性・耐候性・低汚染性を発揮。汚れが付着しても、従来の水性塗料に比べて洗浄性が高く、ふき取りも簡単です。
- ✓ 複数の防カビ材を組み合わせることで、通常塗料よりも高いカビ抑制効果を実現。特に生命力と繁殖力が強い黒カビに対しても、緻密な塗膜構造により根が張りにくく、清潔で美しい仕上がりを長期間維持します。



こんな現場で選ばれています！



 長く過ごす場所だからこそ、清潔で、心地よく。資産価値を守る空間づくりを。現場の状況に応じて柔軟に対応いたしますので、お見積りやご相談はお気軽にお問い合わせください。

お問い合わせ先

株式会社 エムビーエス

本社所在地：〒755-0151 山口県宇部市西岐波1173-162
本社電話番号：0120-025-655



企業HP

担当営業所

資料請求・ご相談はお気軽に！

カビの悩み、もう終わりにしませんか？

「市販のカビ取り剤で消えても、気づけばまた元通り…」
再発防止+防カビ塗装対応で、現場の悩みに終止符を。


天井付近の壁

気づいたら、こんなところにも...



しつこいカビ汚れ

見えない場所ほど、危ない



シンク周り

毎日掃除してるのに、なぜかまた生える



mbs防カビ工法で 頑固なカビ汚れを解決！

カビ発生の4大条件

湿度
多くのカビは湿度60%以上で活動を始め、80%以上で急激に繁殖する。

栄養
カビは有機物（食べこぼし、皮脂汚れ、ほこりなど）を栄養源とする。

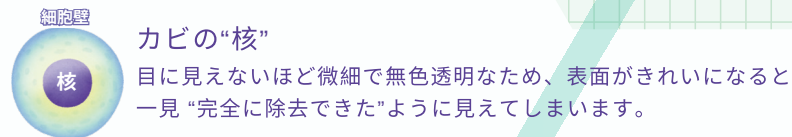
温度
一般的に、カビは20~30℃の温度を好む。5~35℃前後でも生育可能。

酸素
カビは、酸素がないと生育できない。

カビが再発する要因

見えない“カビの核”が、再発の原因に。

市販のカビ除去剤は、表面に現れた黒ずみや菌糸を一時的に除去することはできても、素材内部まで繁殖した「カビの核」までは取り除けないことがほとんどです。そのため、見た目にはキレイになっても2~3ヶ月で再び発生してしまう...という現象が後を絶ちません。



mbs防カビ工法とは

mbs防カビ工法は、カビの再発リスクを根本から抑制する高機能防カビシステムです。まず、カビの発生源である菌核を分解・除去する専用薬剤（mbs洗浄除去剤）で洗浄処理を行い、微生物の再繁殖を長期的に防止します。さらにオプションとして、防カビ強化剤を配合した専用塗料によるコーティングを施すことで、湿度や汚れが多い環境下でも高い防カビ性能を維持。厨房、客席、ストックルーム、公共施設など、衛生管理が求められる空間において清掃負担の軽減と衛生レベルの向上を両立します。（本カタログ裏面参照）



mbs防カビ工法が選ばれる理由

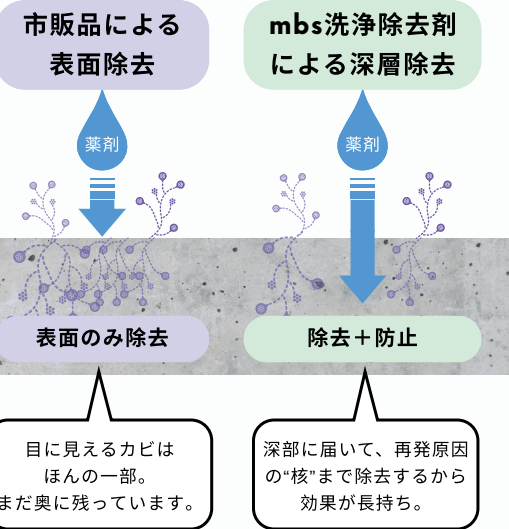

再発リスクを大幅に低減。

当工法は、カビの細胞壁を破壊し、胞子や菌糸の構造を根本から無力することで

BEFORE



AFTER



市販品との違いは“深部まで届くかどうか”。見えている部分だけでは、カビは止まらない。

mbs防カビ工法は、“再発の根本原因”に着目。深部まで届く処理剤によって、カビの発生源である核を死滅除去する事が可能です。（殺菌効果実証試験済み）
本製品は主成分に食品添加物を使用し、毒劇物は一切含まれていません。SDSや使用方法を遵守することで、安全にご使用いただけます。施工時は防塵マスクを、必要に応じて防毒マスクの着用を推奨します。

適応下地

- コンクリート
- ビニールクロス
- タイル
- 塗装面
- ボード（壁・天井）
- など

※図はイメージです